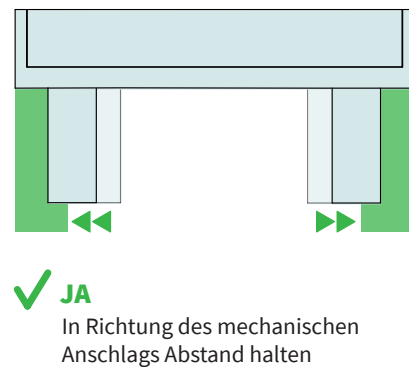
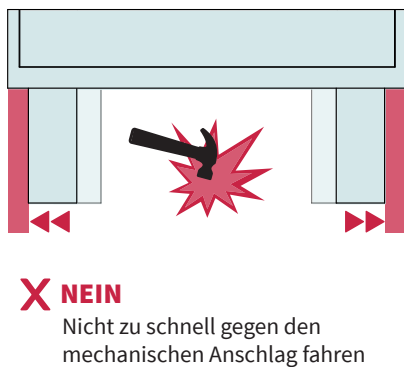
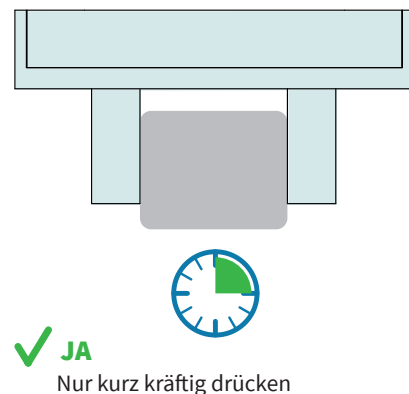
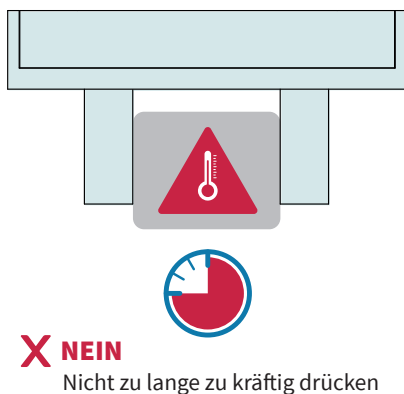


HINWEISE ZUR ERSTINBETRIEBNAHME

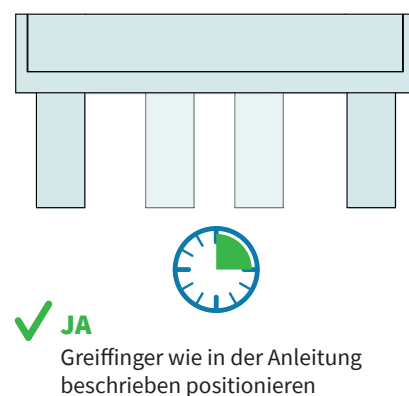
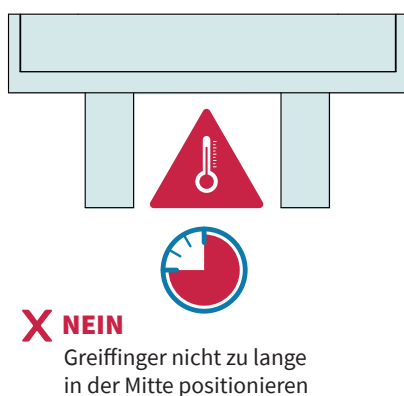
Greifer GM50 / Drehgreifer GM51

Bitte beachten Sie die folgenden Hinweise, damit Ihr LinMot Greifer GM50 oder GM51 optimal und sicher funktioniert. Die Abbildungen zeigen die wichtigsten Punkte auf einen Blick. So stellen Sie sicher, dass Ihr Greifer einwandfrei arbeitet.

Beachten mit und ohne MagSpring



Beachten nur mit MagSpring



Detaillierte Informationen und weitere Bedienhinweise finden Sie in der Installationsanleitung und im Datenblatt des Greifers unter shop.linmot.com.